

Baromètre du mois d'août 2015

Le 1er septembre 2015

Bilan du mois	Accidents corporels	Total des blessés	Dont Blessés HOSPITALISES	Personnes tuées à trente jours
août 2015 provisoire	31	40	9	1
août 2014 provisoire	19	24	23	7
Variation 2015 / 2014	+ 12	+ 16	- 14	- 6
Évolution 2015 / 2014	+ 63 %	+ 67 %	- 61 %	non représentatif

Pour ce mois d'août 2015, comme depuis décembre 2014, l'augmentation des nombres d'accidents et de blessés est principalement due à un changement de la méthode d'évaluation de la nature des accidents corporels ou matériels sur la zone police de CAYENNE. Ces indicateurs sont en forte baisse en zone gendarmerie avec seulement 3 accidents.

Les nombres des blessés hospitalisés (9) est en baisse de 61 % et on constate six tués de moins qu'en août 2014. Il faut préciser que le mois d'août 2014 s'était soldé par le décès de sept usagers.

Bilan annuel glissant	Accidents corporels	Total des blessés	Dont Blessés HOSPITALISES	Personnes tuées à trente jours
septembre 2014 à août 2015	446	589	154	20
septembre 2013 à août 2014	254	331	176	33
Variation 2015 / 2014	+ 192	+ 258	- 22	- 13
Évolution 2015 / 2014	+ 76 %	+ 78 %	- 12,5 %	- 39,4 %

La nouvelle méthode d'évaluation de la nature des accidents corporels ou matériels appliquée depuis décembre 2014 sur la zone police de CAYENNE a modifié ce bilan glissant sur 12 mois pour les indicateurs des accidents et des blessés.

Néanmoins, le nombre des tués est en forte baisse, (-13) comme le nombre des blessés hospitalisés. (-22)

Ce dernier indicateur, de par ses valeurs élevées, permet une analyse statistique plus fiable du niveau et de l'évolution de l'accidentalité en Guyane.

Bilan annuel	Accidents corporels	Total des blessés	Dont Blessés HOSPITALISES	Personnes tuées à trente jours
janvier à août 2015 provisoire	332	436	107	14
janvier à août 2014 provisoire	170	224	109	22
Variation 2015 / 2014	+ 162	+ 201	- 2	- 8
Évolution 2015 / 2014	+ 95 %	+ 95 %	- 1,8 %	- 36,4 %

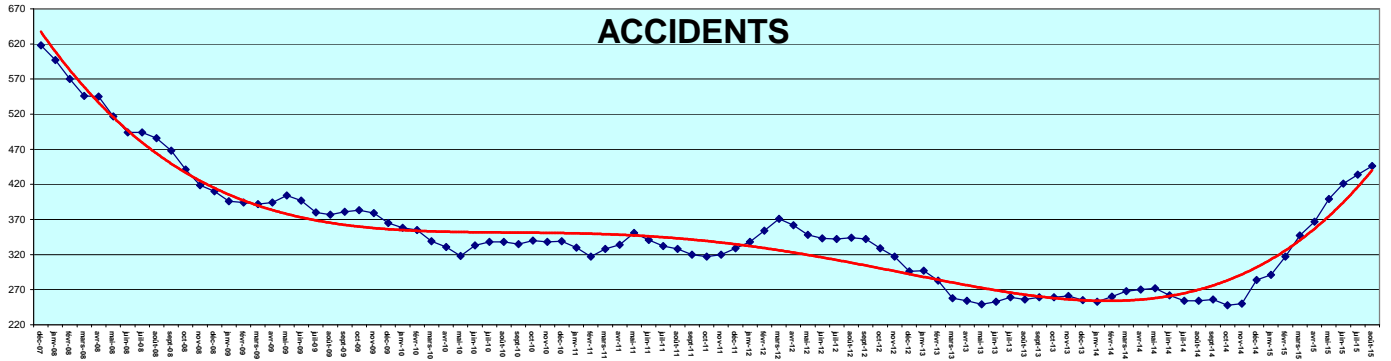
Pour ces huit premiers mois de l'année 2015, le nombre des tués est en forte baisse. (-8) et le nombre des blessés hospitalisés est en légère baisse. (-2)

Voir graphiques pages suivantes.

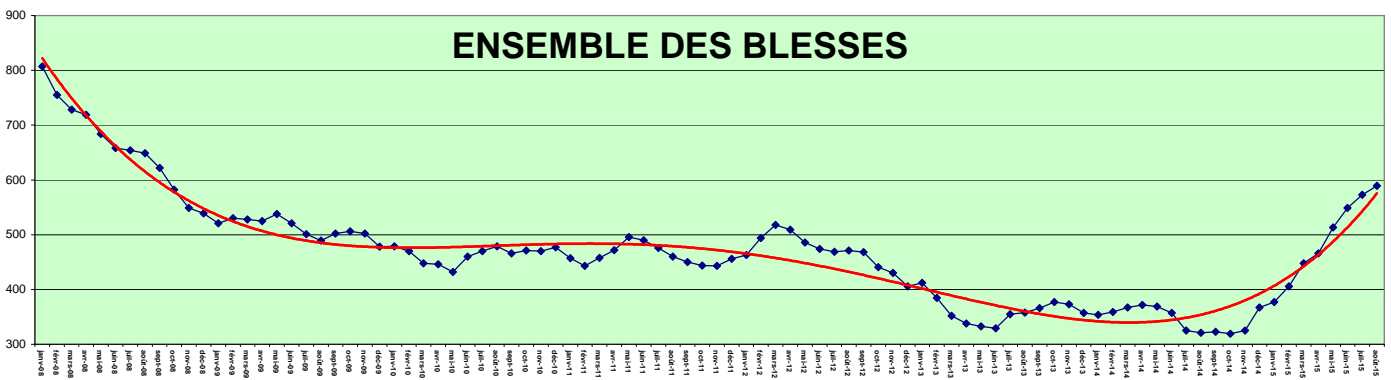
Nota : les résultats présentés dans ce baromètre reposent sur le système des remontées rapides et des BAAC transmis par les forces de l'ordre. **Pour les années 2014 et 2015, il s'agit de données provisoires** pouvant être modifiées et complétées après l'analyse détaillée des procédures d'accidents.

Les données des années précédentes (jusqu'à **2013 inclus**) ont été corrigées et validées. Elles sont maintenant définitives.

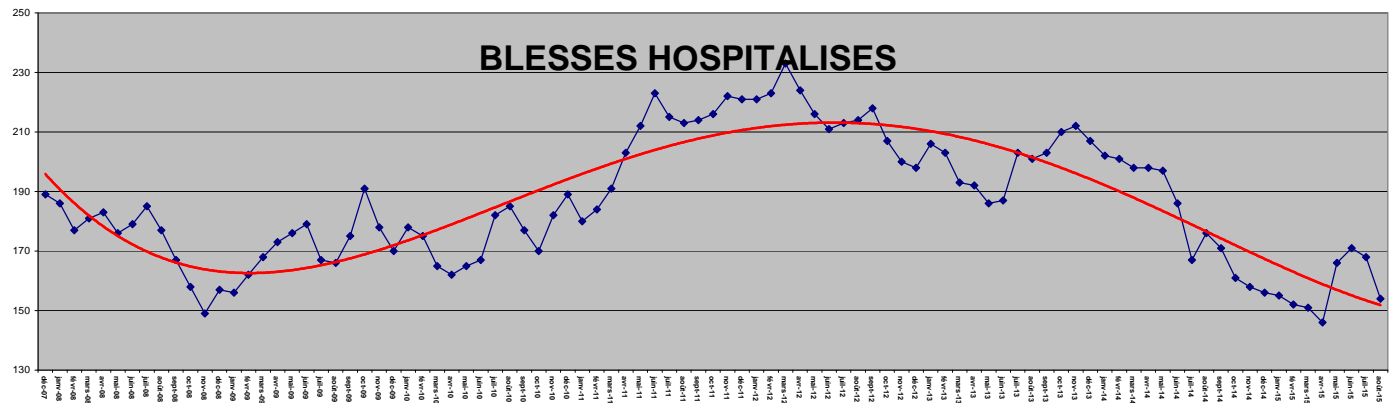
Bilan "glissant" sur les 12 derniers mois depuis décembre 2007



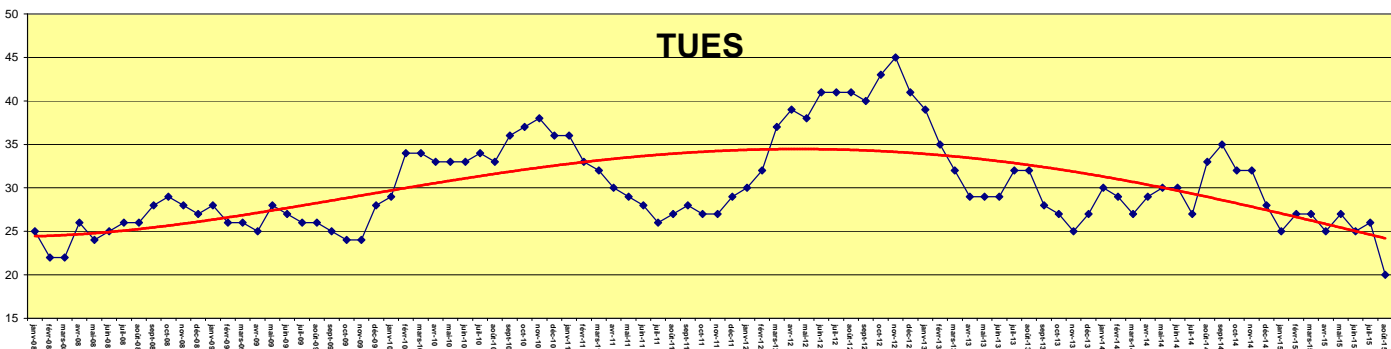
Comme depuis décembre 2014, forte augmentation due au nouveau mode d'évaluation de la nature des accidents corporels ou matériels en zone police. Le nombre d'accidents est en forte baisse en zone gendarmerie.



Nouvelle augmentation due au nouveau mode d'évaluation de la nature des accidents corporels ou matériels en zone police de CAYENNE .

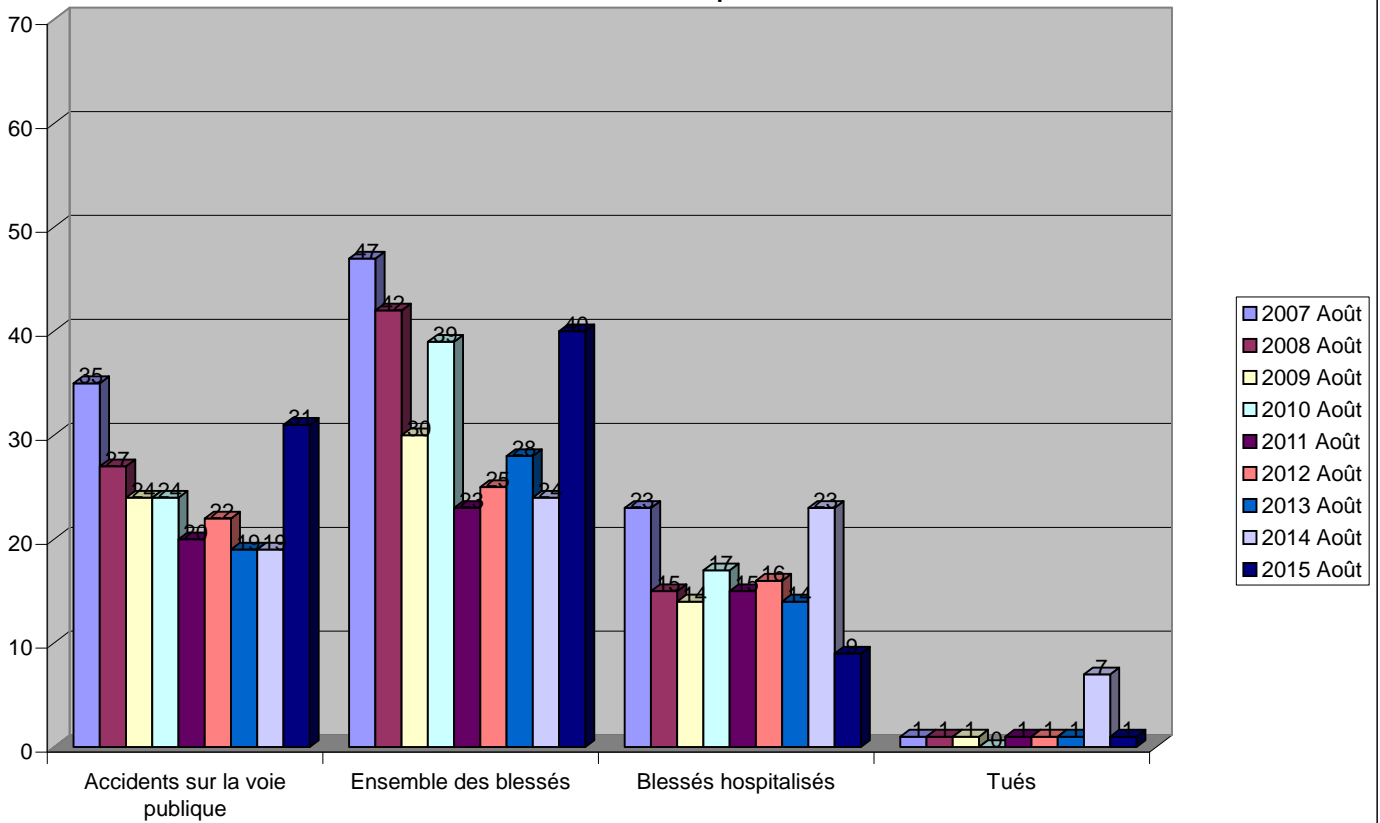


La baisse du nombre des blessés hospitalisés sur douze mois se confirme pour ce mois d'août.



Avec un seul tué en août 2015 pour sept en août 2014, le bilan glissant des tués sur douze mois atteint un niveau plancher jamais observé depuis décembre 2007.

Les mois d'août depuis 2007



Les mois de septembre depuis 2007

